

Skapa ett snabbjobb i Andersson rapportering

1. Stämpla av ditt nuvarande jobb.

Avstämpling 2023-11-27 Vecka 48 15:34:02

1000016

Kund: Maskin AB, Kundnr: 220, Benämning: Svarvjobb, Artikel: 1, Orderdatum: 2023-11-08, Leveransdatum: 2023-11-08, Kundordernr: 0

Vår referens: Er referens: Er referens telefon:

Instruktioner:
2023-11-08 10:57:23: Bertil Knutsson: Det var grannen som ville ha hjälp
2023-11-27 13:40:49: Bertil Knutsson: Här skiver du en kommentar om jobbet...

Artikel	Benämning	Plats	Batch	Enhet	Plan.	Uttag	Antal
2310	Plätbit			St	0	2	

Buttons: Info, To klar, Op klar, Avbrott, Sidojobb, Tangentbord

Bottom bar: Material, Avvikelse, Dokument, Kommentar, Inleverans, Utleverans

Yellow arrow points to a green checkmark button in the bottom right corner.

2. I påstämpling tryck på orderknappen och välj snabbjobb.

Påstämpling 2023-11-27 Vecka 48 15:35:03

1000016

Benämning: Svarvjobb, Resurs: 10, Operation: Produktion 50 Riktning

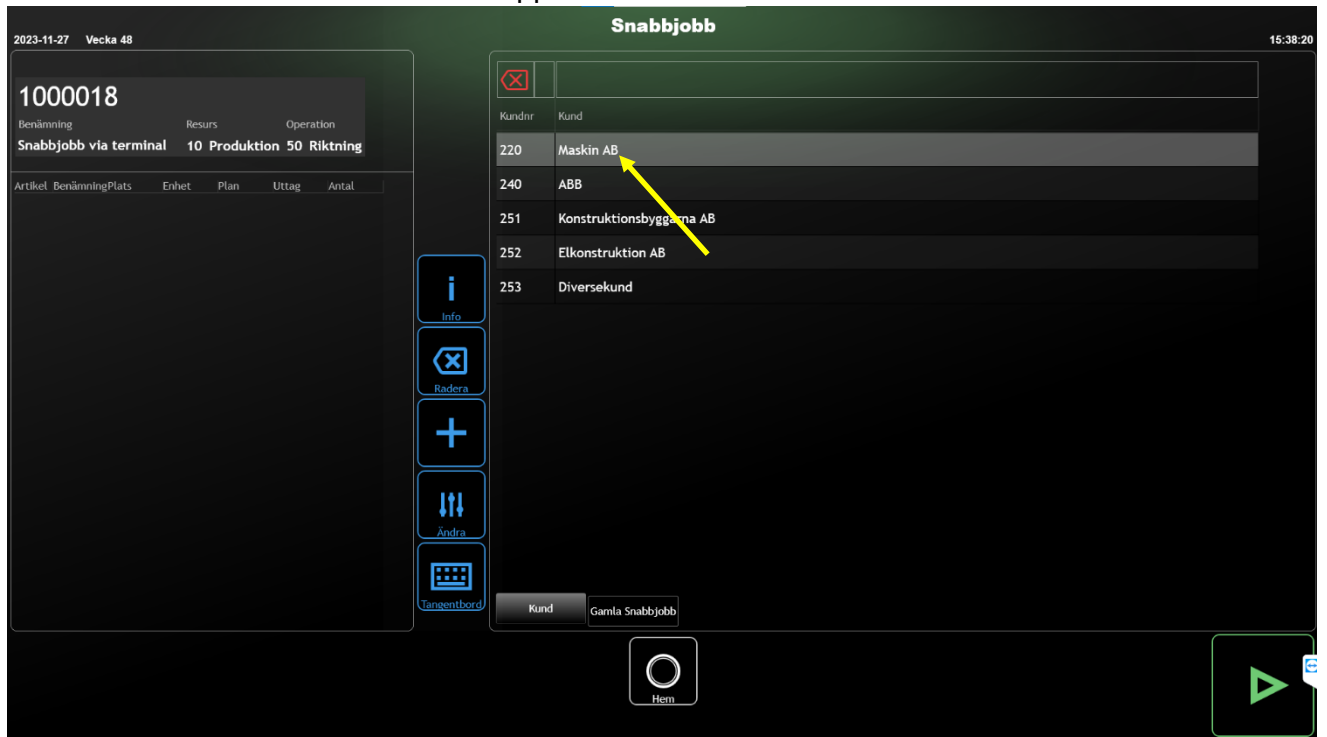
Order	Status	Pris	Benämning	Kund	Referensnr	Antal	Körordning	Artikel	Start	Lev datum	Antal
1000199	A	0	Box	Volvo AB	B5666777	0			2023-11-21	2023-11-21	1
1000197	U	0	Specialdetalj	Volvo AB	b67676	0			2023-11-20	2023-11-20	1
1000198	A	0	Specialdetalj 225	Volvo AB	1000198	0			2023-11-20	2023-11-20	10
1000189	A	0	Specialanläggning	Volvo AB	P7676	0			2023-11-02	2023-11-18	1
1000191	A	0	trånga special	NCC AB	P67676	0			2023-11-07	2023-11-17	1
1000192	A	0	Specialjobb	Nobina AB	B67676	0			2023-11-08	2023-11-17	1
1000194	U	0	Specialjobb	ABB	P565	0			2023-11-08	2023-11-09	1
1000016	A	0	Svarvjobb	Maskin AB	0	0			2023-11-08	2023-11-08	1
1000190	A	0	Axel komplett	Volvo AB		0	100		2023-11-07	2023-11-07	1
1000015	A	0	Snabbjobb via terminal	Maskin AB	0	0			2023-10-31	2023-10-31	1
1000187	A	0	Kretskort special	Volvo AB	B67676	0			2023-10-09	2023-10-13	1
1000184	A	0	Axel komplett	Volvo AB	B6767	0	100		2023-09-27	2023-10-05	20

Buttons: Info, Redera, Använda, Tangentbord

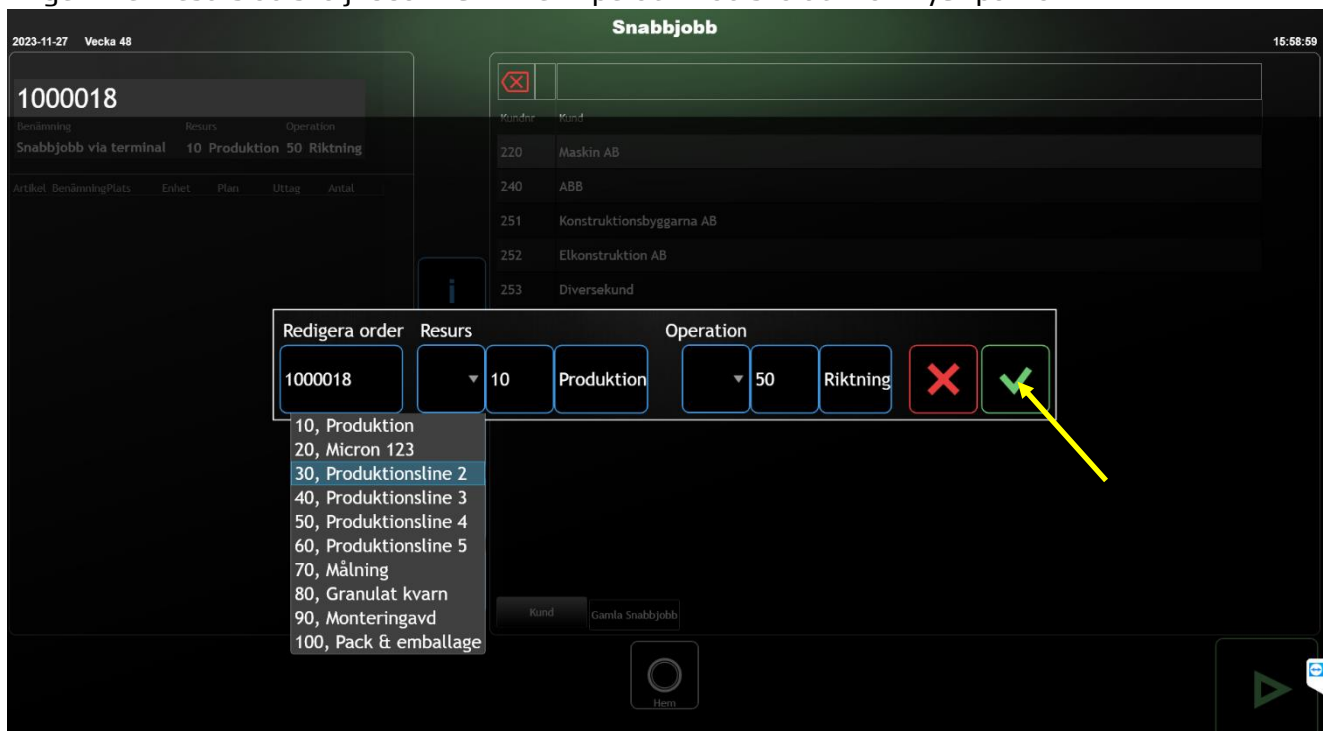
Bottom bar: Order, Kommentar, Dokument, Order, Operation

Yellow arrow points to the 'Snabbjobb' button in the bottom bar.

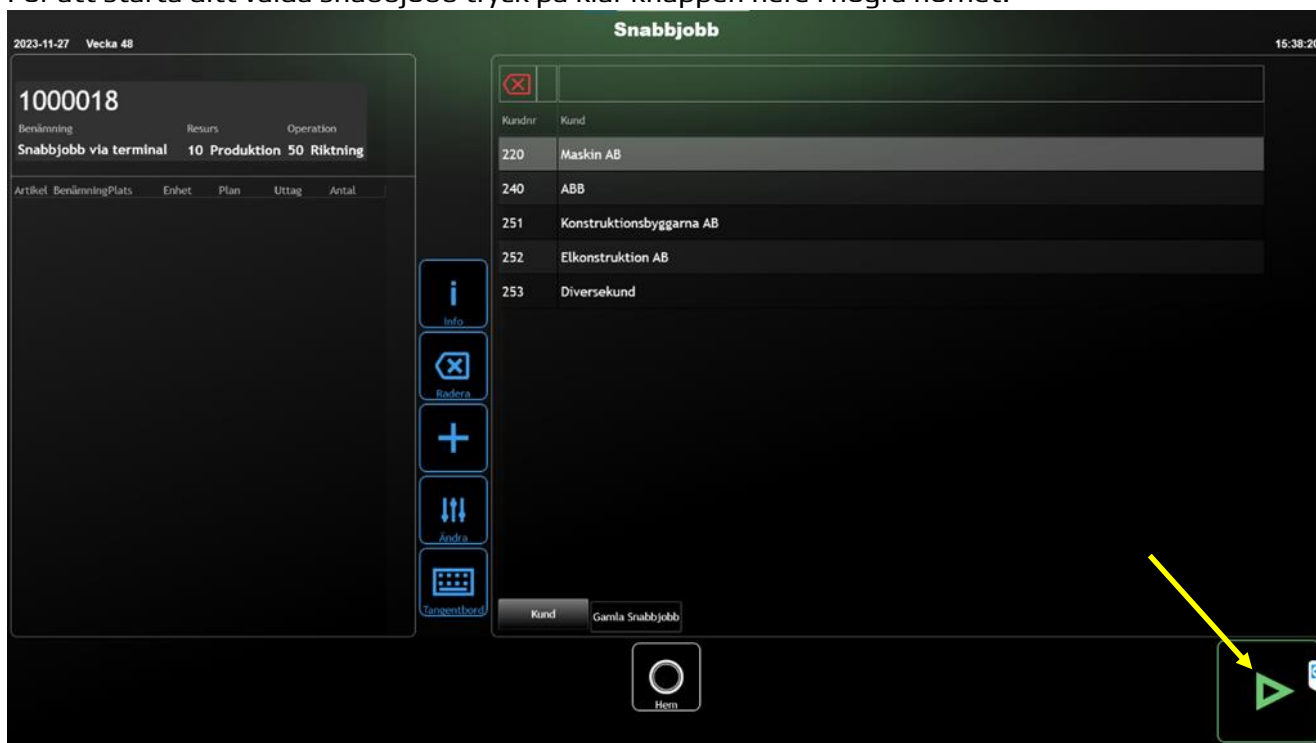
3. Markera vilken kund du ska knyta till snabbjobbet. Ett nytt snabbjobb kopplat till kunden tänds nu upp i vänster kolumnen.



4. Ange vilken resurs du ska jobba i och vilken operation du ska utföra. Tryck på klar.



5. För att starta ditt valda snabbjobb tryck på klar knappen nere i högra hörnet.



6. Du är nu instämplad på en snabborder.

